


SCHAEFFER



Inspirations

SIA



Boîte à boutons cabine
Style 42 EPSILON
inox « Pikee », finition dorée

Boîte à boutons cabine
Style 42 EPSILON
recouvert de bois véritable

Les nouveaux design de surfaces, à l'aspect « marbre » ou « racine », offrent des possibilités entièrement nouvelles et individuelles en matière d'architecture des ascenseurs

Boîte cabine
Style 42 rond finition
DECORAL®, racine

Boîte cabine
Style 42 carré
finition DECORAL®,
marbre vert

Boîte cabine
« look retro »
Style 28
finition mélange
de matériaux

Boîtes à boutons main-courante
Même avec des boîtes à boutons conforme
aux normes, le design ne doit pas être mis de côté.




Boîtes cabine
 finition inox gravé
 design « Austenit »



Boîte inclinée selon EN 81-70, annexe G
 en haut : Style 50 Q, inox noir
 en bas : Style 50 R, enfoncé, inox, brossé


- 5
- 4
- 3
- 2
- 1





Aufzug im Brandfall
nicht benutzen


Boîte palière « anti-vandales »
Style 42 (VB 42 M)
inox, brossé




Aufzug im Brandfall
nicht benutzen

Boîtes palières
Style 42
inox, bruni

Boîte palière
Style 42 EPSILON
inox « lin », finition dorée




Boîte de signalisation « Simple »
avec flèche lumineuse LP 8080, en relief
inox, revêtement TiN



Boîte de signalisation
avec flèche lumineuse LP 4848
inox, design « cuir »



Boîtes de signalisation en saillie
forme triangulaire
inox, brossé



Boîtes de signalisation de forme
ronde originale
Le design « sur mesure »



Boîtes palières de finition détaillée
Style 42

Boîte de signalisation
Le savoir-faire et la perfection dans
chaque détail
mélange de matériaux/
marqueterie





Boîte palière
Style 42



Boîte cabine illunova Night, Style 42
plastron de Plexiglas®, retro-éclairé

Boîte de signalisation
plastron de verre plat



Boîte cabine horizontale
Style 56
plastron de verre plat avec insert et cadre en inox




« Tout devient possible ! »
Flexibilité des formes, couleurs et formats grâce à la
compétence, une production interne très développée,
la technologie et les partenaires




Colonne palière Ronde
zone d'actionnement avec boutons préparés
pour clavier dix touches et afficheur
 finition inox, brossé

Un design vraiment vaste
boutons préparés pour clavier dix touches
à gauche : Style 42, marquages éclairés
à droite : Style 42, marquages tactiles





Boîtes de surveillance
 Un design individuel pour une
 visualisation, une signalisation et un
 actionnement optimisés



« La forme épousé les fonctions »
 Pour l'adaptation idéale à n'importe
 quel usage SCHAEFER sera toujours à
 vos côtés »


Le design a toujours plusieurs facettes.
Laquelle choisirez-vous pour donner
du caractère à votre ascenseur ?

Boîte à boutons cabine
inox, brossé



Une forme, trois interprétations :
boîte de signalisation avec afficheur
boîte palière avec boutons capacitifs
grand format
boîte palière au design
impressionnant

Boîte à boutons main-courante individuelle



Boîte à boutons inclinée avec pro-
tection contre les heurts et les appuis

Boîte à boutons cabine
laquée

Idées et solutions pour bâtiments modernes

Le terme service revêt un nouveau sens, grâce à l'orientation et l'information

Vorstand

Hoyer

Tiefgarage




Bundesliga Ergebnisse 30. Spieltag

Eintracht Frankfurt – Borussia Dortmund	1:1
Hamburger SV – Schalke 04	0:1
Karlsruher SC – SV Werder Bremen	3:3
Hannover 96 – Hertha BSC Berlin	2:2
1. FC Nürnberg – Arminia Bielefeld	2:2
Energie Cottbus – Hansa Rostock	2:1
VfL Bochum – MSV Duisburg	1:1
FC Bayern München – VfB Stuttgart	4:1
Bayer Leverkusen – VfL Wolfsburg	2:2

S

STA

СОЧИ 2014



UG

Un esprit sportif !

En tant que partenaire de projets, SCHAEFER s'investit très tôt dans la phase de planification.



СОЧИ 2014




Une ergonomie qui bat des records !
Savoir-faire et esprit d'équipe mènent au succès.

Des boîtes à boutons au caractère et au profil fonctionnels, polyvalents et chics

Boîte cabine
Style 42 imperméable (wg) à
bord prononcé
aspect bicolore

Boîte palière en saillie « Simple »
Style 42
inox « carreaux »
embouts de plastique chromé



Boîte cabine à formes
conséquentes
Style 42
aspect bicolore

Boîte palière à section pris-
matique
inox, brossé



Boîte palière en saillie «
Simple »

Bienvenue dans la 3e
dimension !

Travail sur mesure : aussi individuel que l'architecture

Un équipement complet pour un arrangement clair :
Fonctionnalité et l'information à la perfection

Design réduit, effet miroir :
Des identifications d'étages grand format et un
Style 42 avec touches en inox, noir

2



SCHAEFER
1050 kg
16 persons

EMERGENCY
TELEPHONE



PRESS ALARM
BUTTON FOR
3 SECONDS
IF UNRELIABLE
PRESS AGAIN

9

10

6

7

8

3

4

5

0

1

2

-3

-2

-1



LEVEL 1 6 LEVEL 6
LEVEL 0 5 LEVEL 5 10 LEVEL 10
LEVEL -1 4 LEVEL 4 9 LEVEL 9
LEVEL -2 3 LEVEL 3 8 LEVEL 8
LEVEL -3 2 LEVEL 2 7 LEVEL 7



EMERGENCY TELEPHONE
PRESS ALARM FOR
3 SECONDS TO ACTIVATE

FIREMANS
CONTROLS



DUTY LOAD 1000 kg or
13 PERSONS
YEAR 2007 LIFT No. 25.770

Un équipement de grande qualité et
une disposition ample :
La générosité comme gage
d'attractivité


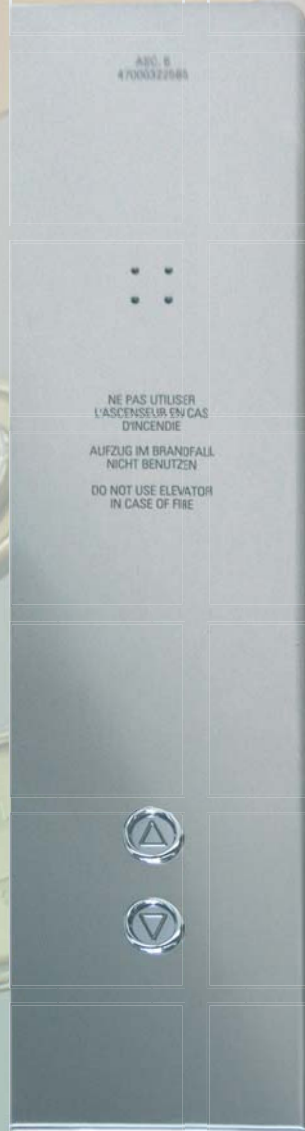

Les ascenseurs ne transportent pas seulement
des personnes mais aussi des émotions :
Une bonne raison pour toucher tous les sens !

L'extérieur : noble,
l'intérieur : fiable
Une valeur sûre !

Formel et distingué :
Tout simplement parfait

Le monde est coloré !
inox, cuivré

Boîtes palières avec cadre anti-crêpi :
Effet moderne, côté pratique



Changement de perspective !
Pensé et fabriqué pour tous, sans exception.

La belle plume fait le bel oiseau,
 et les combinaisons composent le look :
 Une forme de base, de nombreuses options,
 une variété infinie

Boîtes palières en saillie
 Style 42 EPSILON avec touche en inox, noir
 inox avec revêtement TiN



Boîte cabine
 Style 42 EPSILON avec revêtement TiN
 inox, bruni



Boîte palière
 Style 42 EPSILON
 inox « carreaux »



Boîte cabine
 Style 42 EPSILON
 inox, brossé

Colonne palière Ronde
 Style 42 EPSILON
 inox, brossé



La compétence dans le domaine
du métal, même en dehors de
l'ascenseur : illunova Outdoor de
SCHAEFER

Plaques de numéros au design
individuel, avec chiffres retro-
éclairés et un grand choix de
matériaux



Colonnes pour une entrée accueillante :

- avec adresse/numéro
- comme support du bouton de sonnette/contrôle d'accès
- avec unité de communication intégrée



Les produits illunova 50plus de SCHAEFER sont extraordinaires par leur design et s'adaptent parfaitement aux besoins spéciaux :



L'élégance compacte :
Boîte à boutons en saillie
faite d'inox brossé avec

- plaquette porte-nom
- bouton pour sonnette
- unité de communication



Solutions compactes pour

- interrupteurs lumineux
- éclairage de secours par DEL



Un accueil chaleureux :
Boîte sonnette avec bouton
pour la lumière et bouton
pour la sonnette

Boîte sonnette métal en saillie et
avec boutons grand format

Soutenir, montrer le chemin,
faciliter l'actionnement :
illunova CareLine



Main-courante en inox

- avec boutons de lumière et ouverture des portes intégrés
- avec éclairage de secours mural intégré

STA

S T A